

Cuenta Pública 2017
Estado de Actividades
(Pesos)

del 1 de enero al 31 de marzo de 2017 y del 1 de enero al 31 de diciembre de 2016

Ente Público: _____

UNIVERSIDAD AUTÓNOMA DE BAJA CALIFORNIA

Concepto	2017	2016	Concepto	2017	2016
INGRESOS Y OTROS BENEFICIOS			GASTOS Y OTRAS PÉRDIDAS		
Ingresos de la Gestión	254,762,667	870,263,643	Gastos de Funcionamiento	796,588,198	3,662,872,137
Impuestos	0	0	Servicios Personales	643,566,246	2,912,198,192
Cuotas y Aportaciones de Seguridad Social	0	0	Materiales y Suministros	18,062,598	138,073,715
Contribuciones de Mejoras	0	0	Servicios Generales	134,959,354	612,600,230
Derechos	0	0			
Productos de Tipo Corriente	0	0	Transferencia, Asignaciones, Subsidios y Otras Ayudas	23,053,224	86,173,253
Aprovechamientos de Tipo Corriente	0	0	Transferencias Internas y Asignaciones al Sector Público	0	0
Ingresos por Venta de Bienes y Servicios	254,762,667	870,263,643	Transferencias al Resto del Sector Público	0	0
Ingresos no Comprendidos en las Fracciones de la Ley de Ingresos Causados en Ejercicios Fiscales Anteriores Pendientes de Liquidación o Pago	0	0	Subsidios y Subvenciones	0	0
			Ayudas Sociales	23,053,224	86,173,253
Participaciones, Aportaciones, Transferencias, Asignaciones, Subsidios y Otras Ayudas	778,543,524	2,802,689,703	Pensiones y Jubilaciones	0	0
Participaciones y Aportaciones	0	0			
Transferencia, Asignaciones, Subsidios y Otras	778,543,524	2,802,689,703	Transferencias a Fideicomisos, Mandatos y Contratos Análogos	0	0
			Transferencias a la Seguridad Social	0	0
Otros Ingresos y Beneficios	15,520,848	82,830,297	Donativos	0	0
Ingresos Financieros	14,775,798	42,776,348	Transferencias al Exterior	0	0
Incremento por Variación de Inventarios	0	0			
Disminución del Exceso de Estimaciones por Pérdida o Deterioro u Obsolescencia	0	0	Participaciones y Aportaciones	0	0
Disminución del Exceso de Provisiones	0	0	Participaciones	0	0
Otros Ingresos y Beneficios Varios	745,050	40,053,949			
			Aportaciones	0	0
Total de Ingresos y Otros Beneficios	1,048,827,039	3,755,783,643	Convenios	0	0
			Intereses, Comisiones y Otros Gastos de la Deuda Pública	0	0
			Intereses de la Deuda Pública	0	0
			Comisiones de la Deuda Pública	0	0
			Gastos de la Deuda Pública	0	0
			Costo por Coberturas	0	0
			Apoyos Financieros	0	0
			Otros Gastos y Pérdidas Extraordinarias	8,465,184	192,740,716
			Estimaciones, Depreciaciones, Deterioros, Obsolescencia y Amortizaciones	100,268	175,437,144
			Provisiones	0	0
			Disminución de Inventarios	113	243,047
			Aumento por Insuficiencia de Estimaciones por Pérdida o Deterioro y Obsolescencia	0	0
			Aumento por Insuficiencia de Provisiones	0	0
			Otros Gastos	8,364,803	17,060,525
			Inversión Pública	0	0
			Inversión Pública no Capitalizable	0	0
			Total de Gastos y Otras Pérdidas	828,106,606	3,941,786,106
			Resultados del Ejercicio (Ahorro/Desahorro)	220,720,433	-186,002,463

Bajo protesta de decir verdad declaramos que los Estados Financieros y sus Notas son razonablemente correctos y responsabilidad del emisor

DR. VÍCTOR MANUEL ALCÁNTAR ENRÍQUEZ
TESORERO

C.P.C BERNARDO HERNÁNDEZ CORTEZ
CONTADOR

Cuenta Pública 2017
Estado de Situación Financiera
Al 31 de marzo de 2017 y al 31 diciembre de 2016
(Pesos)


Ente Público: _____

UNIVERSIDAD AUTÓNOMA DE BAJA CALIFORNIA

CONCEPTO	Año		CONCEPTO	Año	
	2017	2016		2017	2016
ACTIVO			PASIVO		
<i>Activo Circulante</i>			<i>Pasivo Circulante</i>		
Efectivo y Equivalentes	659,331,509	427,399,363	Cuentas por Pagar a Corto Plazo	122,656,301	138,467,434
Derechos a Recibir Efectivo o Equivalentes	131,224,203	125,710,822	Documentos por Pagar a Corto Plazo	0	0
Derechos a Recibir Bienes o Servicios	3,172,212	17,089,858	Porción a Corto Plazo de la Deuda Pública a Largo Plazo	0	0
Inventarios	8,631,389	8,787,519	Títulos y Valores a Corto Plazo	0	0
Almacenes	25,502,927	21,968,010	Pasivos Diferidos a Corto Plazo	171,714	833,051
Estimación por Pérdida o Deterioro de Activos Circulantes	-21,726,365	-21,726,365	Fondos y Bienes de Terceros en Garantía y/o Administración a Corto Plazo	29,930	29,930
Otros Activos Circulantes	0	0	Provisiones a Corto Plazo	53,161,672	3,963,979
Total de Activos Circulantes	806,135,875	579,229,207	Otros Pasivos a Corto Plazo	2,077,326	418,543
<i>Activo No Circulante</i>			Total de Pasivos Circulantes	178,096,943	143,712,937
Inversiones Financieras a Largo Plazo	819,153,107	816,636,052	<i>Pasivo No Circulante</i>		
Derechos a Recibir Efectivo o Equivalentes a Largo Plazo	882,940	882,940	Cuentas por Pagar a Largo Plazo	12,995,122	12,995,122
Bienes Inmuebles, Infraestructura y Construcciones en Proceso	4,644,653,883	4,644,059,333	Documentos por Pagar a Largo Plazo	0	0
Bienes Muebles	2,006,870,007	1,991,159,286	Deuda Pública a Largo Plazo	0	0
Activos Intangibles	14,129,307	13,271,897	Pasivos Diferidos a Largo Plazo	0	0
Depreciación, Deterioro y Amortización Acumulada de Bienes	-3,863,313,781	-3,871,016,990	Fondos y Bienes de Terceros en Garantía y/o en Administración a Largo Plazo	0	0
Activos Diferidos	0	0	Provisiones a Largo Plazo	637,627,917	637,627,917
Estimación por Pérdida o Deterioro de Activos no Circulantes	0	0	Total de Pasivos No Circulantes	650,623,039	650,623,039
Otros Activos no Circulantes	7,605,068	7,605,068	Total del Pasivo	828,719,982	794,335,976
Total de Activos No Circulantes	3,629,980,531	3,602,597,586	HACIENDA PÚBLICA/ PATRIMONIO		
Total del Activo	4,436,116,406	4,181,826,793	<i>Hacienda Pública/Patrimonio Contribuido</i>		
			Hacienda Pública/Patrimonio Contribuido	1,659,399,674	1,658,987,427
			Aportaciones	1,626,750,933	1,626,338,686
			Donaciones de Capital	32,648,741	32,648,741
			Actualización de la Hacienda Pública / Patrimonio	0	0
			Hacienda Pública/Patrimonio Generado	1,947,996,750	1,728,503,390
			Resultados del Ejercicio (Ahorro / Desahorro)	220,720,433	-186,002,463
			Resultados de Ejercicios Anteriores	1,132,248,203	1,320,082,298
			Revalúos	732,017,301	732,016,979
			Reservas	0	0
			Rectificaciones de Resultados de Ejercicios Anteriores	-136,989,187	-137,593,424
			Exceso o Insuficiencia en la Actualización de la Hacienda Pública/Patrimonio	0	0
			Resultado por Posición Monetaria	0	0
			Resultado por Tenencia de Activos no Monetarios	0	0
			Total Hacienda Pública/ Patrimonio	3,607,396,424	3,387,490,817
			Total del Pasivo y Hacienda Pública / Patrimonio	4,436,116,406	4,181,826,793

Bajo protesta de decir verdad declaramos que los Estados Financieros y sus Notas son razonablemente correctos y responsabilidad del emisor


DR. VÍCTOR MANUEL ALCÁNTAR ENRIQUEZ
TESORERO


C.P.C. BERNARDO HERNÁNDEZ CORTEZ
CONTADOR

Cuenta Pública 2017
Estado de Variación en la Hacienda Pública
Del 1 de enero al 31 de marzo de 2017
(pesos)

Ente Público: UNIVERSIDAD AUTÓNOMA DE BAJA CALIFORNIA

Concepto	Hacienda Pública/Patrimonio Contribuido	Hacienda Pública/Patrimonio Generado de Ejercicios Anteriores	Hacienda Pública/Patrimonio Generado del Ejercicio	Ajustes por Cambios de Valor	TOTAL
Rectificaciones de Resultados de Ejercicios Anteriores	0	0	0	0	0
Patrimonio Neto Inicial Ajustado del Ejercicio	1,658,987,427	0	0	0	1,658,987,427
Aportaciones	1,626,338,686	0	0	0	1,626,338,686
Donaciones de Capital	32,648,741	0	0	0	32,648,741
Actualización de la Hacienda Pública/Patrimonio	0	0	0	0	0
Variaciones de la Hacienda Pública/Patrimonio Neto del Ejercicio	0	2,052,099,276	-186,002,463	-137,593,423	1,728,503,390
Resultados del Ejercicio (Ahorro/Desahorro)	0	0	-186,002,463	0	-186,002,463
Resultados de Ejercicios Anteriores	0	1,320,082,298	0	0	1,320,082,298
Revalúos	0	732,016,978	0	-137,593,423	594,423,555
Reservas	0	0	0	0	0
Hacienda Pública/Patrimonio Neto Final del Ejercicio 2016	1,658,987,427	2,052,099,276	-186,002,463	-137,593,423	3,387,490,817
Cambios en la Hacienda Pública/Patrimonio Neto del Ejercicio 2017	412,247	0	0	0	412,247
Aportaciones	412,247	0	0	0	412,247
Donaciones de Capital	0	0	0	0	0
Actualización de la Hacienda Pública/Patrimonio	0	0	0	0	0
Variaciones de la Hacienda Pública/Patrimonio Neto del Ejercicio 2017	0	0	220,720,433	-1,227,073	219,493,360
Resultados del Ejercicio (Ahorro/Desahorro)	0	0	220,720,433	0	220,720,433
Resultados de Ejercicios Anteriores	0	0	0	-1,227,395	-1,227,395
Revalúos	0	0	0	322	322
Reservas	0	0	0	0	0
Saldo Neto en la Hacienda Pública / Patrimonio 2017	1,659,399,674	2,052,099,276	34,717,970	-138,820,496	3,607,396,424

Bajo protesta de decir verdad declaramos que los Estados Financieros y sus Notas son razonablemente correctos y responsabilidad del emisor


DR. VÍCTOR MANUEL ALCÁNTAR ENRÍQUEZ
TESORERO


C.P.C. BERNARDO HERNÁNDEZ CORTÉZ
CONTADOR

Cuenta Pública 2017
Estado de Cambios en la Situación Financiera
Del 1 de enero al 31 de marzo de 2017
(Pesos)

Ente Público: _____

UNIVERSIDAD AUTÓNOMA DE BAJA CALIFORNIA

Concepto	Origen	Aplicación	Concepto	Origen	Aplicación
ACTIVO	14,073,776	268,363,389	PASIVO	50,856,476	16,472,470
Activo Circulante	14,073,776	240,980,444	Pasivo Circulante	50,856,476	16,472,470
Efectivo y Equivalentes	0	231,932,146	Cuentas por Pagar a Corto Plazo	0	15,811,133
Derechos a Recibir Efectivo o Equivalentes	0	5,513,381	Documentos por Pagar a Corto Plazo	0	0
Derechos a Recibir Bienes o Servicios	13,917,646	0	Porción a Corto Plazo de la Deuda Pública a Largo Plazo	0	0
Inventarios	156,130	0	Títulos y Valores a Corto Plazo	0	0
Almacenes	0	3,534,917	Pasivos Diferidos a Corto Plazo	0	661,337
Estimación por Pérdida o Deterioro de Activos Circulantes	0	0	Fondos y Bienes de Terceros en Garantía y/o Administración a Corto Plazo	0	0
Otros Activos Circulantes	0	0	Provisiones a Corto Plazo	49,197,693	0
Activo No Circulante	0	27,382,945	Otros Pasivos a Corto Plazo	1,658,783	0
Inversiones Financieras a Largo Plazo	0	2,517,055	Pasivo No Circulante	0	0
Derechos a Recibir Efectivo o Equivalentes a Largo Plazo	0	0	Cuentas por Pagar a Largo Plazo	0	0
Bienes Inmuebles, Infraestructura y Construcciones en Proceso	0	594,550	Documentos por Pagar a Largo Plazo	0	0
Bienes Muebles	0	15,710,721	Deuda Pública a Largo Plazo	0	0
Activos Intangibles	0	857,410	Pasivos Diferidos a Largo Plazo	0	0
Depreciación, Deterioro y Amortización Acumulada de Bienes	0	7,703,209	Fondos y Bienes de Terceros en Garantía y/o en Administración a Largo Plazo	0	0
Activos Diferidos	0	0	Provisiones a Largo Plazo	0	0
Estimación por Pérdida o Deterioro de Activos no Circulantes	0	0			
Otros Activos no Circulantes	0	0	HACIENDA PÚBLICA/ PATRIMONIO	407,739,702	187,834,095
			Hacienda Pública/Patrimonio Contribuido	412,247	0
			Aportaciones	412,247	0
			Donaciones de Capital	0	0
			Actualización de la Hacienda Pública / Patrimonio	0	0
			Hacienda Pública/Patrimonio Generado	407,327,455	187,834,095
			Resultados del Ejercicio (Ahorro / Desahorro)	406,722,896	0
			Resultados de Ejercicios Anteriores	0	187,834,095
			Revalúos	322	0
			Reservas	0	0
			Rectificaciones de Resultados de Ejercicios Anteriores	604,237	0
			Exceso o Insuficiencia en la Actualización de la Hacienda Pública/Patrimonio	0	0
			Resultado por Posición Monetaria	0	0
			Resultado por Tenencia de Activos no Monetarios	0	0

Bajo protesta de decir verdad declaramos que los Estados Financieros y sus Notas son razonablemente correctos y responsabilidad del emisor


DR. VÍCTOR MANUEL ALCÁNTAR ENRIQUEZ
TESORERO


C.P.C. BERNARDO HERNÁNDEZ CORTEZ
CONTADOR

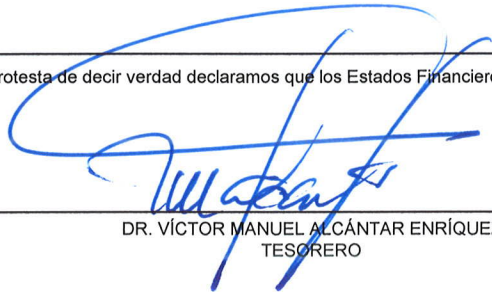
Cuenta Pública 2017
Estado Analítico del Activo
Del 1 de enero al 31 de marzo de 2017
(Pesos)


Ente Público: _____

UNIVERSIDAD AUTÓNOMA DE BAJA CALIFORNIA

Concepto	Saldo Inicial 1	Cargos del Periodo 2	Abonos del Periodo 3	Saldo Final 4=(1+2-3)	Variación del Periodo (4-1)
ACTIVO	4,181,826,793	45,927,695,331	45,673,405,718	4,436,116,406	254,289,613
Activo Circulante	579,229,207	44,845,439,156	44,618,532,488	806,135,875	226,906,668
Efectivo y Equivalentes	427,399,363	42,757,361,541	42,525,429,395	659,331,509	231,932,146
Derechos a Recibir Efectivo o Equivalentes	125,710,822	1,999,449,569	1,993,936,188	131,224,203	5,513,381
Derechos a Recibir Bienes o Servicios	17,089,858	10,108,864	24,026,510	3,172,212	-13,917,646
Inventarios	8,787,519	43,747,396	43,903,526	8,631,389	-156,130
Almacenes	21,968,010	34,771,786	31,236,869	25,502,927	3,534,917
Estimación por Pérdida o Deterioro de Activos Circulantes	-21,726,365	0	0	-21,726,365	0
Otros Activos Circulantes	0	0	0	0	0
Activo No Circulante	3,602,597,586	1,082,256,175	1,054,873,230	3,629,980,531	27,382,945
Inversiones Financieras a Largo Plazo	816,636,052	53,616,344	51,099,289	819,153,107	2,517,055
Derechos a Recibir Efectivo o Equivalentes a Largo Plazo	882,940	0	0	882,940	0
Bienes Inmuebles, Infraestructura y Construcciones en Proceso	4,644,059,333	928,575,941	927,981,391	4,644,653,883	594,550
Bienes Muebles	1,991,159,286	91,462,095	75,751,374	2,006,870,007	15,710,721
Activos Intangibles	13,271,897	884,989	27,579	14,129,307	857,410
Depreciación, Deterioro y Amortización Acumulada de Bienes	-3,871,016,990	7,716,806	13,597	-3,863,313,781	7,703,209
Activos Diferidos	0	0	0	0	0
Estimación por Pérdida o Deterioro de Activos no Circulantes	0	0	0	0	0
Otros Activos no Circulantes	7,605,068	0	0	7,605,068	0

Bajo protesta de decir verdad declaramos que los Estados Financieros y sus Notas son razonablemente correctos y responsabilidad del emisor


DR. VÍCTOR MANUEL ALCÁNTAR ENRÍQUEZ
TESORERO



C.P.C BERNARDO HERNÁNDEZ CORTEZ
CONTADOR


Cuenta Pública 2017
 Estado Analítico de la Deuda y Otros Pasivos
 Del 1 de enero al 31 de marzo de 2017
 (Pesos)

Ente Público: UNIVERSIDAD AUTÓNOMA DE BAJA CALIFORNIA

Denominación de las Deudas	Moneda de Contratación	Institución o País Acreedor	Saldo Inicial del Periodo	Saldo Final del Periodo
DEUDA PÚBLICA				
Corto Plazo				
Deuda Interna				
Instituciones de Crédito			0	0
Títulos y Valores			0	0
Arrendamientos Financieros			0	0
Deuda Externa				
Organismos Financieros Internacionales			0	0
Deuda Bilateral			0	0
Títulos y Valores			0	0
Arrendamientos Financieros			0	0
Subtotal a Corto Plazo			0	0
Largo Plazo				
Deuda Interna				
Instituciones de Crédito			0	0
Títulos y Valores			0	0
Arrendamientos Financieros			0	0
Deuda Externa				
Organismos Financieros Internacionales			0	0
Deuda Bilateral			0	0
Títulos y Valores			0	0
Arrendamientos Financieros			0	0
Subtotal a Largo Plazo			0	0
Otros Pasivos			794,335,976	828,719,982
Total Deuda y Otros Pasivos			794,335,976	828,719,982

Bajo protesta de decir verdad declaramos que los Estados Financieros y sus Notas son razonablemente correctos y responsabilidad del emisor


 DR. VÍCTOR MANUEL ALCÁNTAR ENRÍQUEZ
 TESORERO


 C.P.C. BERNARDO HERNÁNDEZ CORTEZ
 CONTADOR

Cuenta Pública 2017
Estado de Flujos de Efectivo
Del 1 de enero al 31 de marzo de 2017 y del 1 de enero al 31 de diciembre de 2016
(Pesos)

Ente Público:

UNIVERSIDAD AUTÓNOMA DE BAJA CALIFORNIA

Concepto	2017	2016	Concepto	2017	2016
Flujos de Efectivo de las Actividades de Gestión			Flujos de Efectivo de las Actividades de Inversión		
Origen	1,048,827,039	3,755,783,643	Origen	156,130	5,683,648
Impuestos	0	0	Bienes Inmuebles, Infraestructura y Construcciones en Proce	0	0
Cuotas y Aportaciones de Seguridad Social			Bienes Muebles	0	0
Contribuciones de mejoras	0	0	Otros Orígenes de Inversión	156,130	5,683,648
Derechos	0	0			
Productos de Tipo Corriente	0	0	Aplicación	30,917,863	122,520,815
Aprovechamientos de Tipo Corriente	0	0	Bienes Inmuebles, Infraestructura y Construcciones en Proce	594,550	4,674,125
Ingresos por Venta de Bienes y Servicios	254,762,667	870,263,643	Bienes Muebles	24,271,340	106,498,203
Ingresos no Comprendidos en las Fracciones de la Ley de Participaciones y Aportaciones	0	0	Otras Aplicaciones de Inversión	6,051,973	11,348,487
Transferencias, Asignaciones y Subsidios y Otras Ayudas	778,543,524	2,802,689,703	Flujos Netos de Efectivo por Actividades de Inversión	-30,761,733	-116,837,167
Otros Orígenes de Operación	15,520,848	82,830,297			
			Flujo de Efectivo de las Actividades de Financiamiento		
Aplicación	828,106,606	3,759,684,093	Origen	64,774,123	38,961,611
Servicios Personales	643,566,246	2,905,776,370	Endeudamiento Neto	0	0
Materiales y Suministros	18,062,598	138,073,715	Interno	0	0
Servicios Generales	134,959,354	612,600,230	Externo	0	0
			Otros Orígenes de Financiamiento	64,774,123	38,961,611
Transferencias Internas y Asignaciones al Sector Público	0	0			
Transferencias al resto del Sector Público	0	0	Aplicación	22,800,677	15,623,317
Subsidios y Subvenciones	0	0	Servicios de la Deuda	0	0
Ayudas Sociales	23,053,224	86,173,253	Interno	0	0
Pensiones y Jubilaciones	0	0	Externo	0	0
Transferencias a Fideicomisos, Mandatos y Contratos	0	0	Otras Aplicaciones de Financiamiento	22,800,677	15,623,317
Transferencias a la Seguridad Social	0	0			
Donativos	0	0	Flujos netos de Efectivo por Actividades de Financiamiento	41,973,446	23,338,294
Transferencias al Exterior	0	0			
			Incremento/Disminución Neta en el Efectivo y Equivalentes al	231,932,146	-97,399,323
Participaciones	0	0			
Aportaciones	0	0	Efectivo y Equivalente al Efectivo al Inicio del Ejercicio	427,399,363	524,798,686
Convenios	0	0	Efectivo y Equivalente al Efectivo al Final del Ejercicio	659,331,509	427,399,363
Otras Aplicaciones de Operación	8,465,184	17,060,525			
Flujos Netos de Efectivo por Actividades de Operación	220,720,433	-3,900,450			

Bajo protesta de decir verdad declaramos que los Estados Financieros y sus Notas son razonablemente correctos y responsabilidad del emisor


DR. VÍCTOR MANUEL ALCÁNTAR ENRÍQUEZ
TESORERO


C.P.C. BERNARDO HERNÁNDEZ CORTEZ
CONTADOR